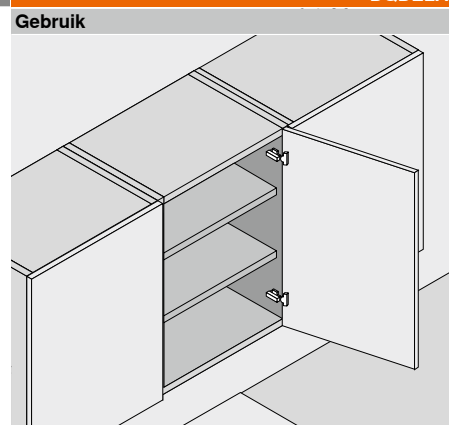


## 110°-scharnier



- CLIP top BLUMOTION met geïntegreerde BLUMOTION (uitschakelen mogelijk)
- CLIP top met of zonder zelfsluitmechanisme (veer)
- Openingshoek 110°
- Driedimensionale frontinstelling
- Comfortabele diepte-instelling via slakkenhuis
- Werkuigloze montage en demontage van het front aan het corpus
- Bij INSERTA ook werktuigloze montage van de top

Webcode  
DQDELA


## Bestelinformatie

## Hoekaanslag

Top Scharnier	Veer	Kleur	Art. nr.
CLIP top BLUMOTION	●	NI   ONS	71B3590
CLIP top	●	NI	71T3590
CLIP top	○	NI   ONS	70T3590.TL

## Middenaanslag

Top Scharnier	Veer	Kleur	Art. nr.
CLIP top BLUMOTION	●	NI   ONS	71B3690
CLIP top	●	NI	71T3690
CLIP top	○	NI   ONS	70T3690.TL

## Inliggende aanslag

Top Scharnier	Veer	Kleur	Art. nr.
CLIP top BLUMOTION	●	NI   ONS	71B3790
CLIP top	●	NI	71T3790
CLIP top	○	NI   ONS	70T3790.TL

Top Scharnier	Veer	Kleur	Art. nr.
CLIP top BLUMOTION	●	NI   ONS	71B3550
CLIP top	●	NI	71T3550
CLIP top	○	NI   ONS	70T3550.TL

Top Scharnier	Veer	Kleur	Art. nr.
CLIP top BLUMOTION	●	NI   ONS	71B3650
CLIP top	●	NI	71T3650
CLIP top	○	NI   ONS	70T3650.TL

Top Scharnier	Veer	Kleur	Art. nr.
CLIP top BLUMOTION	●	NI   ONS	71B3750
CLIP top	●	NI	71T3750
CLIP top	○	NI   ONS	70T3750.TL

Top Scharnier	Veer	Kleur	Art. nr.
CLIP top BLUMOTION	●	NI   ONS	71B3580
CLIP top	●	NI	71T3580
CLIP top	○	NI   ONS	70T3580.TL

Top Scharnier	Veer	Kleur	Art. nr.
CLIP top BLUMOTION	●	NI	71B3680
CLIP top	●	NI	71T3680

Top Scharnier	Veer	Kleur	Art. nr.
CLIP top BLUMOTION	●	NI	71B3780
CLIP top	●	NI	71T3780

## Toebehoren

Bedrukt   In reliëf	Logo	Kleur	Art. nr.
Onbedrukt	–	NI   ONS	70.1503
In reliëf	Blum	NI   ONS	70.1503.BP

## Toebehoren

Bedrukt   In reliëf	Logo	Kleur	Art. nr.
Onbedrukt	–	NI   ONS	70.1663
In reliëf	Blum	NI	70.1663.BP

## Toebehoren

Bedrukt   In reliëf	Logo	Kleur	Art. nr.
Onbedrukt	–	NI   ONS	70.1663
In reliëf	Blum	NI	70.1663.BP

## Opmerking

Bij het combineren van CLIP top BLUMOTION en CLIP top scharnieren met veer bij kleine fronten tot 300 mm breedte raden wij een proefopstelling aan. Bij grotere frontbreedtes FB raden wij de combinatie niet aan.

## Toebehoren – Algemeen

Openingshoek OW	Kleur	Art. nr.
86°	SZ	70T3553

Scharnier	Kleur	Art. nr.
CLIP top BLUMOTION	NI   ONS	70T3504
CLIP top	NI   ONS	70T3504

Lengte (mm)	Diameter (mm)	Art. nr.
15.0	Ø 3.5	609.1500
17.0	Ø 3.5	609.1700

Uitvoering	TIP-ON-veer	Veer	Art. nr.
Standaard versie	■	○	956.1004
Lange versie	■	○	956A1004
	■	●	956A1006
	■	●	956A1006F

Scharnier	Verdikking (mm)	Art. nr.
CLIP top BLUMOTION	1.5	70T3507.21
CLIP top		70T3507.21

Kleur	Materiaal	Art. nr.
OR	Kunststof	MZM.0040

## TIP-ON-veer

- Standaardveer
- Sterke veren

## Veer

- Scharnier met veer
- Scharnier zonder veer

## Kleur

- NI Vernikkeld
- OR Oranje
- ONS Onyx zwart
- SZ Zwart

## 110°-scharnier

Webcode

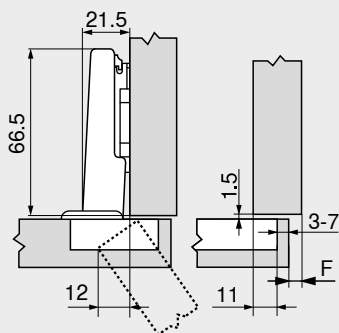
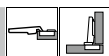
DQDELA

## Maatvoering

Maatvoering scharnieren en voegberekening bij nulinstelling (verdikking montageplaat = 0 mm)

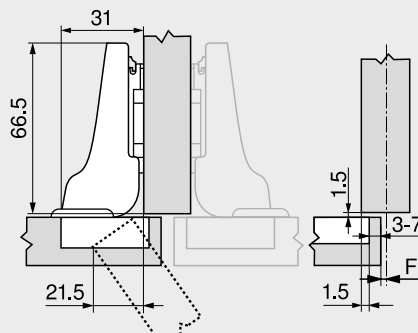
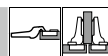
Deurinsprong bij volledige openingshoek

## Hoekaanslag

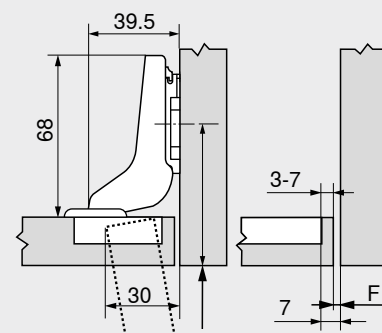
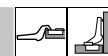


F Voeg

## Middenaanslag



## Inliggende aanslag



Schroefpositie van de montageplaat met de frontdikte FD +1.5 mm terugzetten

## Boormaat TB

MD	Frontopdek FA (mm)												
0	5	6	7	8	9	10	11	12	13	14	15	16	17
3							3	4	5	6	7		
6				3	4	5	6	7					
9	3	4	5	6	7								
MD	Verdikking montageplaat (mm)												

MD	Frontopdek FA (mm)												
0	-4.5	-3.5	-2.5	-1.5	-0.5	0.5	1.5	2.5	3.5	4.5	5.5	6.5	7.5
3							3	4	5	6	7		
6				3	4	5	6	7					
9	3	4	5	6	7								
MD	Verdikking montageplaat (mm)												

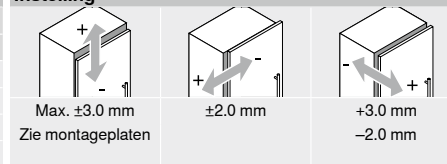
MD	Frontopdek FA (mm)												
0							-7	-6	-5	-4	-3	-2	-1
3										3	4	5	6
6				3	4	5	6	7					
9													
MD	Verdikking montageplaat (mm)												

## Minimale voeg F voor fronten met frontradius (R = 1 mm) bij nul-instelling

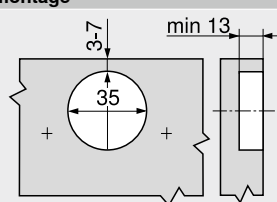
Boormaat TB (mm)	Frontdikte FD (mm)												
	16	18	19	20	21	22	23	24	25	26	28	30	
3	0.5	0.8	1.0	1.2	1.5	1.8	2.2	2.7	3.5	4.3	Δ	Δ	
4	0.5	0.8	1.0	1.2	1.4	1.7	2.0	2.5	3.1	3.8	Δ	Δ	
5	0.5	0.8	0.9	1.2	1.4	1.7	2.0	2.4	2.9	3.4	Δ	Δ	
6	0.5	0.8	0.9	1.2	1.3	1.6	1.9	2.3	2.7	3.2	Δ	Δ	
7	0.5	0.8	0.9	1.1	1.3	1.6	1.9	2.2	2.6	3.0	Δ	Δ	
Extra voor +2 mm zijdelingse instelling													
	+0.2	+0.4	+0.4	+0.5	+0.5	+0.5	+0.5	+0.5	+0.5	+0.5	+0.5		

Δ Wij raden een proefopstelling aan

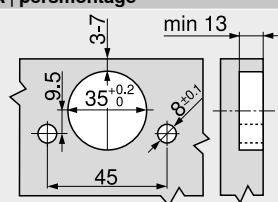
## Instelling



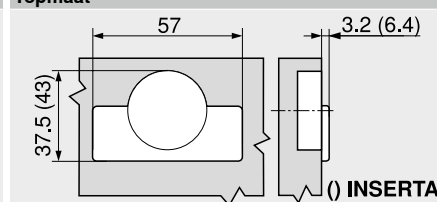
## Schroefmontage



## INSERTA | persmontage



## Topmaat



## Zie ook

Overzicht	71
Montageplaten	144
Toebehoren – Afdekkap scharnierarm	151
Toebehoren – Algemeen	153
BLUMOTION voor deuren	156
TIP-ON voor deuren	170
E-SERVICES en verwerking	590
Informatie	698

## Montage, demontage en instelling

Short-URL  
[www.blum.com/a210](http://www.blum.com/a210)