

Voorraadlade – reling – D

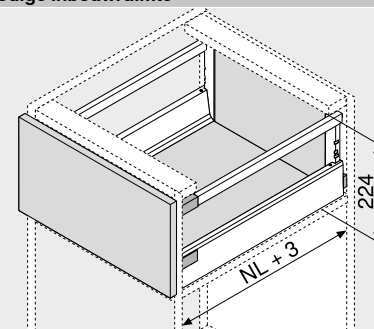
Webcode

DQC69A




- Met enkele reling
- Verborgen geleider, volledig uittrekbaar met differentieelsturing – voor vederlichte loopeigenschappen, een meubellevens lang
- Werktuigloze frontmontage
- Driedimensionale frontinstelling
- Met geïntegreerde **BLUMOTION**-damping voor zacht en geruisloos sluiten, te combineren met **SERVO-DRIVE**
- Of met **TIP-ON BLUMOTION** voor greeploze meubels, maar ook voor meubels met greep-elementen als accent

Nodige inbouwruimte



NL Nominale lengte

Bestelinformatie


1	Corpusprofielen links/rechts	
	Uitvoering	BLUMOTION
Nominale lengte NL (mm)	Dynamische belastbaarheid (kg)	
	30	65
270	578.2701M	
300	578.3001M	
350	578.3501M	
400	578.4001M	
450	578.4501M	576.4501M
500	578.5001M	576.5001M
550	578.5501M	576.5501M
600	578.6001M	576.6001M
650	578.6501M	576.6501M

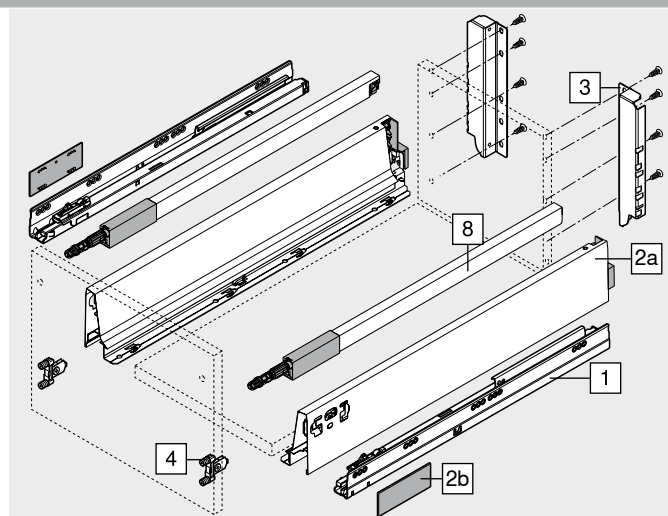
2	Set ladezijanten	
	Hoogte ladezijde (mm)	83.6
Nominale lengte NL (mm)	Kleur	
	SW R9006	
270	378M2702SA	
300	378M3002SA	
350	378M3502SA	
400	378M4002SA	
450	378M4502SA	
500	378M5002SA	
550	378M5502SA	
600	378M6002SA	
650	378M6502SA	

Bestaat uit:

- 2a 1 x Ladezijant links/rechts
2b 2 x Afdekkappen, voorzien van Blum-logo, vanaf 1000 stuks individueel bedrukt

3	Houten rugwandhouder links/rechts		
	Kleur	Materiaal	Art. nr.
	SW R9006	Staal	Z30D000SL

4	Frontbevestiging	
	Bevestigingswijze	Art. nr.
	Inpersen	2 x ZSF.36A2
	INSERTA	2 x ZSF.39A2
	Schroeven	2 x ZSF.35A2



8	Reling links/rechts	
	Materiaal	Staal
Nominale lengte NL (mm)	Kleur	
	SW R9006	
270	ZRG.207RSIC	
300	ZRG.237RSIC	
350	ZRG.287RSIC	
400	ZRG.337RSIC	
450	ZRG.387RSIC	
500	ZRG.437RSIC	
550	ZRG.487RSIC	
600	ZRG.537RSIC	
650	ZRG.587RSIC	

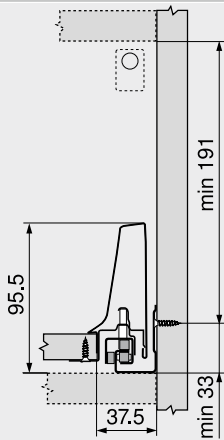
Kleur	Kleur	
SW Zijdwit	R9006	RAL 9006 grijs (witaluminium)

Voorraadlade – reling – D

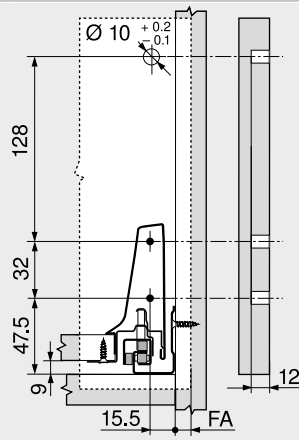
Webcode
DQC69A

Maatvoering

Nodige inbouwruimte

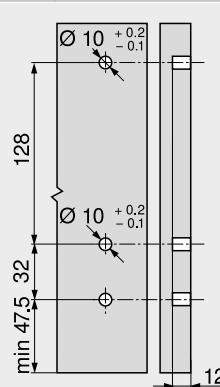


Inbouwmaten – front – schroefmontage

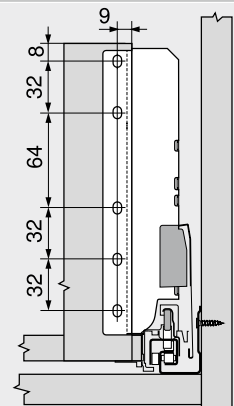


FA Frontopdek

Boormaten – front – INSERTA en persmontage

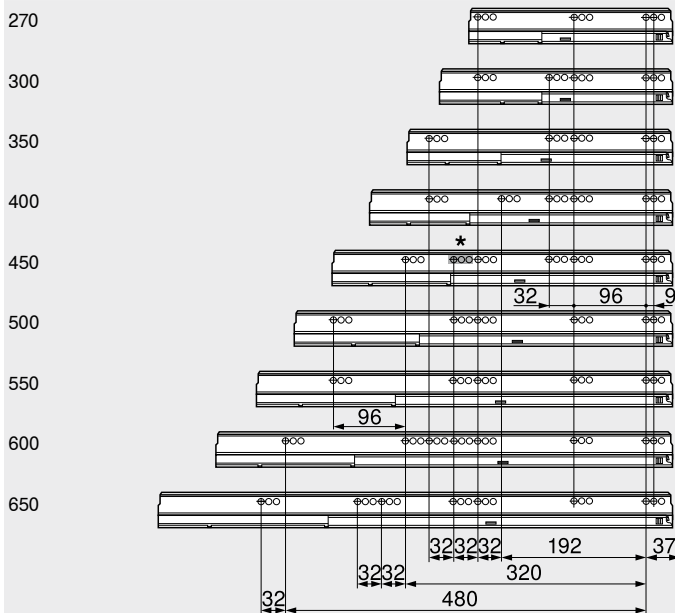


Inbouwmaten – rugwand



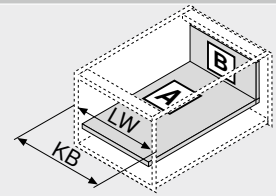
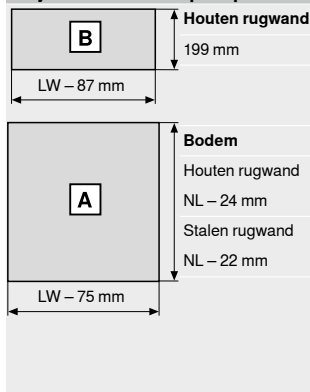
Schroefpositie – corpusprofielen

Nominale lengte NL (mm)



Corpusbinnendiepte LT min. = nominale lengte NL + 3 mm
 * Gatengroep alleen bij 578.4501M (30 kg)

Snijmaten – 16 mm spaanplaat



KB Corpusbreedte
 LW Corpusbinnenbreedte
 NL Nominale lengte

Zie ook

Overzicht	303	Montage, demontage en instelling
SERVO-DRIVE voor LEGRABOX	358	
MERIVOBX TANDEMBOX	350	Short-URL
TIP-ON BLUMOTION voor TANDEMBOX	540	www.blum.com/a350
ORGA-LINE voor TANDEMBOX	582	
CABLOXX	340	
Toebehoren	346	
Bevestiging van de corpusprofielen	590	
E-SERVICES en verwerking	698	
Informatie		



Binnenvoorraatlade – reling – D

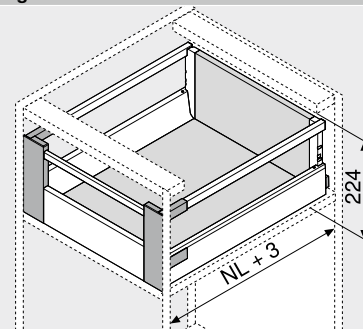
Webcode

DQCB6M




- Met enkele reling
- Verborgen geleider, volledig uittrekbaar met differentieelsturing – voor vederlichte loopeigenschappen, een meubelleven lang
- Werkuigloze frontmontage
- Tweedimensionale frontinstelling
- Met geïntegreerde **BLUMOTION**-demping voor zacht en geruisloos sluiten, te combineren met **SERVO-DRIVE**
- Of met **TIP-ON BLUMOTION**

Nodige inbouwruimte



NL Nominale lengte

Bestelinformatie

1	Corpusprofielen links/rechts	
	Uitvoering	BLUMOTION
Nominale lengte NL (mm)	Dynamische belastbaarheid (kg)	
	30	65
270	578.2701M	
300	578.3001M	
350	578.3501M	
400	578.4001M	
450	578.4501M	576.4501M
500	578.5001M	576.5001M
550	578.5501M	576.5501M
600	578.6001M	576.6001M
650	578.6501M	576.6501M

2	Set ladezijanten	
	Hoogte ladezijde (mm)	83.6
Nominale lengte NL (mm)	Kleur	
	SW R9006	
270	378M2702SA	
300	378M3002SA	
350	378M3502SA	
400	378M4002SA	
450	378M4502SA	
500	378M5002SA	
550	378M5502SA	
600	378M6002SA	
650	378M6502SA	

Bestaat uit:


- 2a 1 x Ladezijkant links/rechts
2b 2 x Afdekkappen, voorzien van Blum-logo, vanaf 1000 stuks individueel bedrukt

3	Houten rugwandhouder links/rechts		
	Kleur	Materiaal	Art. nr.
	SW R9006	Staal	Z30D000SL


4	Fronthouderset		
	Kleur	Materiaal	Art. nr.
	SW WGR	Kunststof	ZIF.76D0

Bestaat uit:

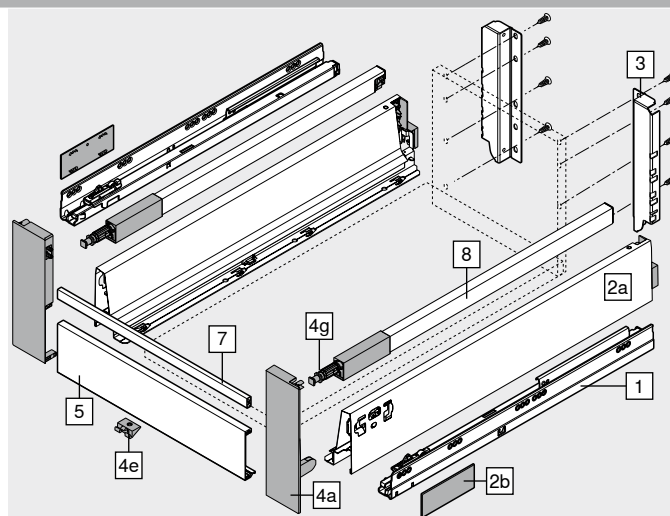
- 4a 1 x Fronthouder links/rechts
4e 1 x Klemstuk – Z31A0008
4g 2 x Voorstukadapter – ZRG.000R5F


5	Voorstuk zonder groef		
	Kleur	Lengte (mm)	Art. nr.
	SW R9006	1036	Z31L1036A

Snijmaten Corpusbinnenbreedte LW – 132 mm

7	Dwarsreling		
	Kleur	Lengte (mm)	Art. nr.
	SW R9006	1046	ZRG.1046Z

Snijmaten Corpusbinnenbreedte LW – 122 mm



8	Reling links/rechts	
	Materiaal	Staal
Nominale lengte NL (mm)	Kleur	
	SW R9006	
270	ZRG.207RSIC	
300	ZRG.237RSIC	
350	ZRG.287RSIC	
400	ZRG.337RSIC	
450	ZRG.387RSIC	
500	ZRG.437RSIC	
550	ZRG.487RSIC	
600	ZRG.537RSIC	
650	ZRG.587RSIC	

Kleur	Kleur	
SW Zijde wit	WGR	Witgrijs
R9006 RAL 9006 grijs (witaluminium)		

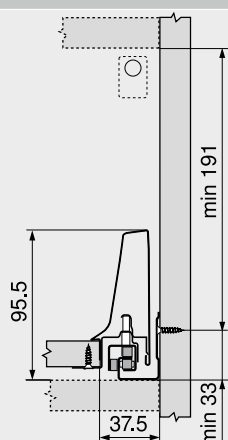
Binnenvoorraadlade – reling – D

Webcode

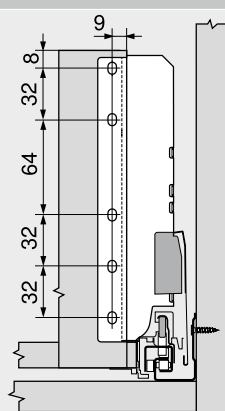
DQCB6M

Maatvoering

Nodige inbouwruimte



Inbouwmatten – rugwand



Schroefpositie – corpusprofielen

Nominale lengte NL (mm)

[illegible]

Corpusbinnendiepte LT min. = nominale lengte NL + 3 mm

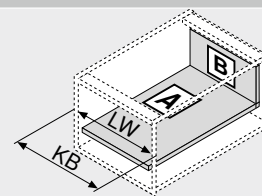
Gatengroep alleen bij 578.4501M (30 kg)

Snijmaten – 16 mm spaanplaat

Houten rugwand
199 mm

Bodem
Houten rugwand
NL = 24 mm
Stalen rugwand
NL = 22 mm

LW = 75 mm



KB	Corpusbreedte
LW	Corpusbinnenbreedte
NL	Nominale lengte

Zie ook

Overzicht	303	Montage, demontage en instelling
SERVO-DRIVE voor LEGRABOX MERIVOBX TANDEMBOX	358	
TIP-ON BLUMOTION voor TANDEMBOX	350	Short-URL
ORGA-LINE voor TANDEMBOX	540	www.blum.com/a350
CABLOXX	582	
Toebehoren	340	
Bevestiging van de corpusprofielen	346	
E-SERVICES en verwerking	590	
Informatie	698	

