

## Voorraadlade – reling – C

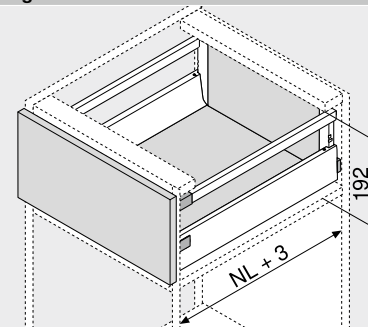
Webcode

DQC5JY



- Met enkele reling
- Verborgen geleider, volledig uittrekbaar met differentieelsturing – voor vederlichte loopeigenschappen, een meubellevens lang
- Werkuigloze frontmontage
- Driedimensionale frontinstelling
- Met geïntegreerde **BLUMOTION**-damping voor zacht en geruisloos sluiten, te combineren met **SERVO-DRIVE**
- Of met **TIP-ON BLUMOTION** voor greeploze meubels, maar ook voor meubels met grepelementen als accent

## Nodige inbouwruimte



NL Nominale lengte

## Bestelinformatie

1	Corpusprofielen links/rechts	
	Uitvoering	BLUMOTION
Nominale lengte NL (mm)	Dynamische belastbaarheid (kg)	
	30	65
270	578.2701M	
300	578.3001M	
350	578.3501M	
400	578.4001M	
450	578.4501M	576.4501M
500	578.5001M	576.5001M
550	578.5501M	576.5501M
600	578.6001M	576.6001M
650	578.6501M	576.6501M

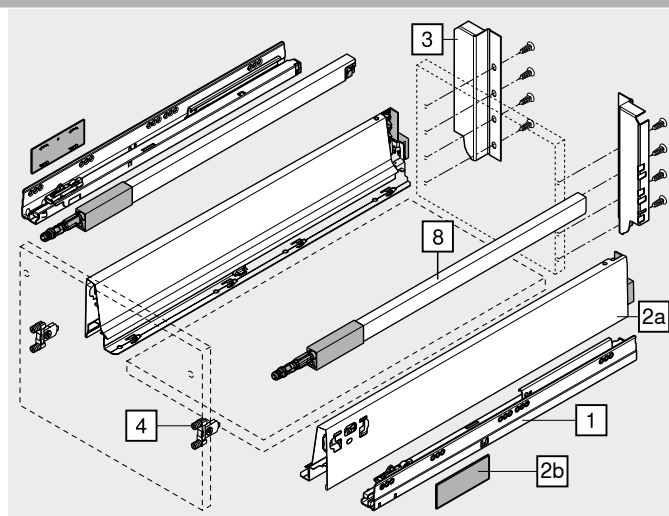
2	Set ladezijanten	
	Hoogte ladezijde (mm)	83.6
Nominale lengte NL (mm)	Kleur	
	SW   R9006	
270	378M2702SA	
300	378M3002SA	
350	378M3502SA	
400	378M4002SA	
450	378M4502SA	
500	378M5002SA	
550	378M5502SA	
600	378M6002SA	
650	378M6502SA	

## Bestaat uit:

- 2a 1 x Ladezijant links/rechts  
2b 2 x Afdekkappen, voorzien van Blum-logo, vanaf 1000 stuks individueel bedrukt

3	Houten rugwandhouder links/rechts		
	Kleur	Materiaal	Art. nr.
	SW   R9006	Staal	Z30C000S

4	Frontbevestiging	
	Bevestigingswijze	Art. nr.
	Inpersen	2 x ZSF.36A2
	INSERTA	2 x ZSF.39A2
	Schroeven	2 x ZSF.35A2



8	Reling links/rechts	
	Materiaal	Staal
Nominale lengte NL (mm)	Kleur	
	SW   R9006	
270	ZRG.207RSIC	
300	ZRG.237RSIC	
350	ZRG.287RSIC	
400	ZRG.337RSIC	
450	ZRG.387RSIC	
500	ZRG.437RSIC	
550	ZRG.487RSIC	
600	ZRG.537RSIC	
650	ZRG.587RSIC	

Kleur	Kleur	
SW Zijdwit	R9006	RAL 9006 grijs (witaluminium)

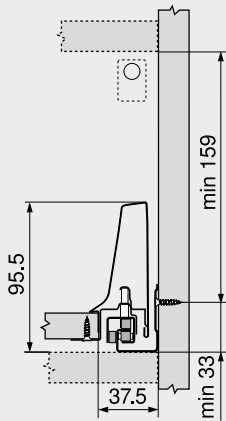
## Voorraadlade – reling – C

Webcode

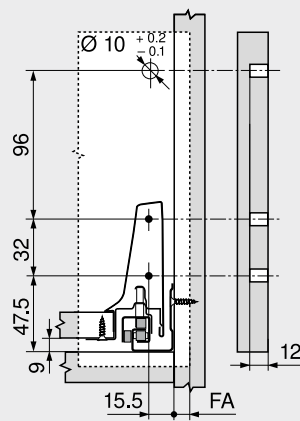
DQC5JY

## Maatvoering

## Nodige inbouwruimte

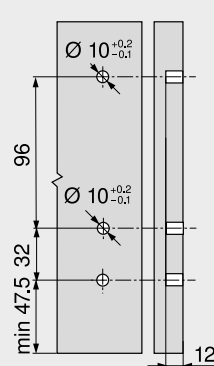


## Inbouwmaten – front – schroefmontage

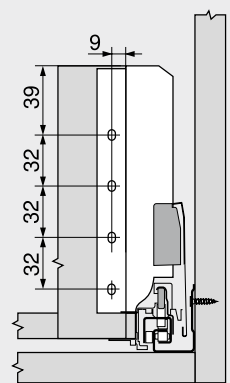


FA Frontopdek

## Boormaten – front – INSERTA en persmontage

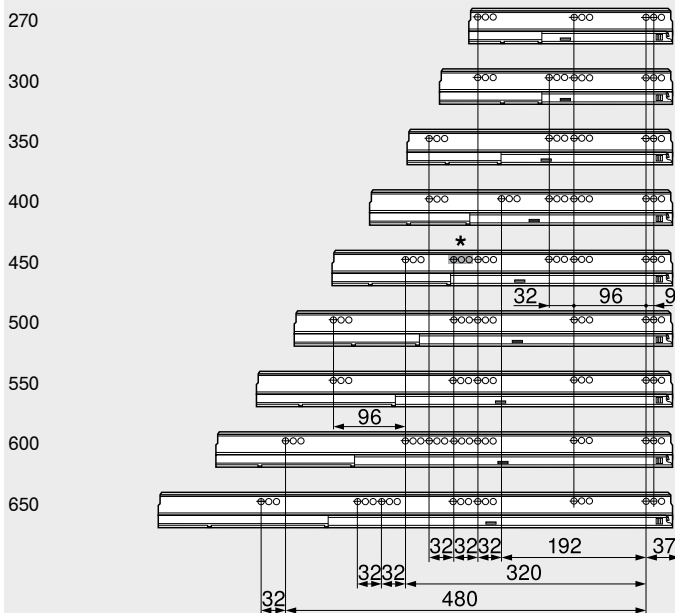


## Inbouwmaten – rugwand



## Schroefpositie – corpusprofielen

## Nominale lengte NL (mm)



Corpusbinnendiepte LT min. = nominale lengte NL + 3 mm

\* Gatengroep alleen bij 578.4501M (30 kg)

## Snijmaten – 16 mm spaanplaat

## Houten rugwand

B  
LW – 87 mm

167 mm

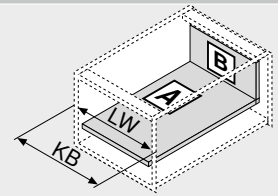
## Bodem

Houten rugwand

NL – 24 mm

Stalen rugwand

NL – 22 mm

A  
LW – 75 mmKB Corpusbreedte  
LW Corpusbinnenbreedte  
NL Nominale lengte

## Zie ook

Overzicht	303	Montage, demontage en instelling
SERVO-DRIVE voor LEGRABOX	358	
MERIVOBX   TANDEMBOX		
TIP-ON BLUMOTION voor TANDEMBOX	350	Short-URL
ORGA-LINE voor TANDEMBOX	540	<a href="http://www.blum.com/a350">www.blum.com/a350</a>
CABLOXX	582	
Toebehoren	340	
Bevestiging van de corpusprofielen	346	
E-SERVICES en verwerking	590	
Informatie	698	



## Binnenvoorraadlade – reling – C

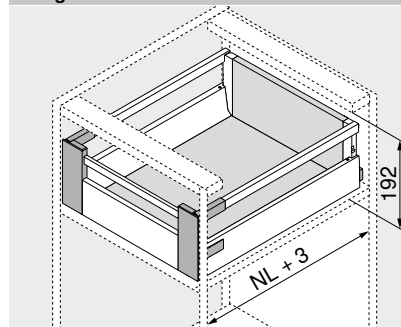
Webcode

DQCAHA



- Met enkele reling
- Verborgen geleider, volledig uittrekbaar met differentieelsturing – voor vederlichte loopeigenschappen, een meubelleven lang
- Werkuigloze frontmontage
- Tweedimensionale frontinstelling
- Met geïntegreerde **BLUMOTION**-damping voor zacht en geruisloos sluiten, te combineren met **SERVO-DRIVE**
- Of met **TIP-ON BLUMOTION**

## Nodige inbouwruimte



NL Nominale lengte

## Bestelinformatie

1	Corpusprofielen links/rechts	
	Uitvoering	BLUMOTION
Nominale lengte NL (mm)	Dynamische belastbaarheid (kg)	
	30	65
270	578.2701M	
300	578.3001M	
350	578.3501M	
400	578.4001M	
450	578.4501M	576.4501M
500	578.5001M	576.5001M
550	578.5501M	576.5501M
600	578.6001M	576.6001M
650	578.6501M	576.6501M

2	Set ladezijanten	
	Hoogte ladezijde (mm)	83.6
Nominale lengte NL (mm)	Kleur	
	SW   R9006	
270	378M2702SA	
300	378M3002SA	
350	378M3502SA	
400	378M4002SA	
450	378M4502SA	
500	378M5002SA	
550	378M5502SA	
600	378M6002SA	
650	378M6502SA	

## Bestaat uit:

2a 1 x Ladezijkant links/rechts

2b 2 x Afdekkappen, voorzien van Blum-logo, vanaf 1000 stuks individueel bedrukt

3	Houten rugwandhouder links/rechts		
	Kleur	Materiaal	Art. nr.
	SW   R9006	Staal	Z30C000S

4	Fronthouderset		
	Kleur	Materiaal	Art. nr.
	SW   WGR	Kunststof	ZIF.76C0

## Bestaat uit:

4a 1 x Fronthouder links/rechts

4e 1 x Klemstuk – Z31A0008

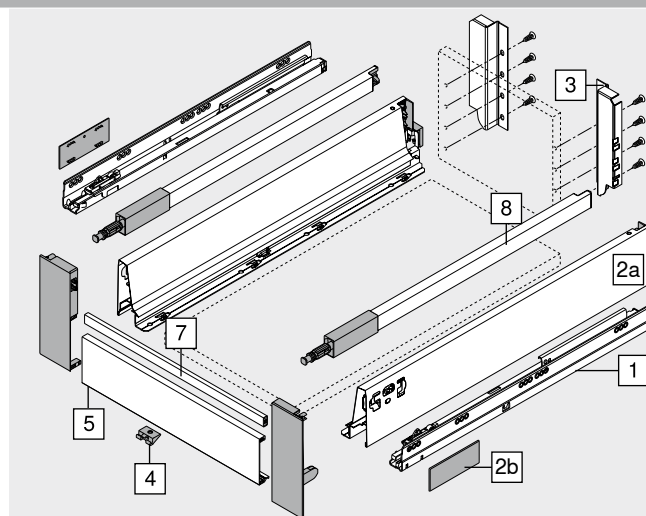
4g 2 x Voorstukadapter – ZRG.000R5F

5	Voorstuk zonder groef		
	Kleur	Lengte (mm)	Art. nr.
	SW   R9006	1036	Z31L1036A

Snijmaten Corpusbinnenbreedte LW – 132 mm

7	Dwarsreling		
	Kleur	Lengte (mm)	Art. nr.
	SW   R9006	1046	ZRG.1046Z

Snijmaten Corpusbinnenbreedte LW – 122 mm



8	Reling links/rechts	
	Materiaal	Staal
Nominale lengte NL (mm)	Kleur	
	SW   R9006	
270	ZRG.207RSIC	
300	ZRG.237RSIC	
350	ZRG.287RSIC	
400	ZRG.337RSIC	
450	ZRG.387RSIC	
500	ZRG.437RSIC	
550	ZRG.487RSIC	
600	ZRG.537RSIC	
650	ZRG.587RSIC	

Kleur	Zijdewit		Kleur	Witgrijs	
SW	RAL 9006 grijs (witaluminium)		WGR		

KB	Corpusbreedte
LW	Corpusbinnenbreedte
NL	Nominale lengte

